


# TRIK TRADING 2 GARIS

Analyst **Andro Ozora**



# Apa Itu Trading 2 Garis???



Trading dengan menggunakan 2 garis sederhana sebagai acuan dasar analisa teknikal yang digunakan

Trik ini adalah pengembangan dari model aslinya berdasarkan pengalaman dan pengamatan.

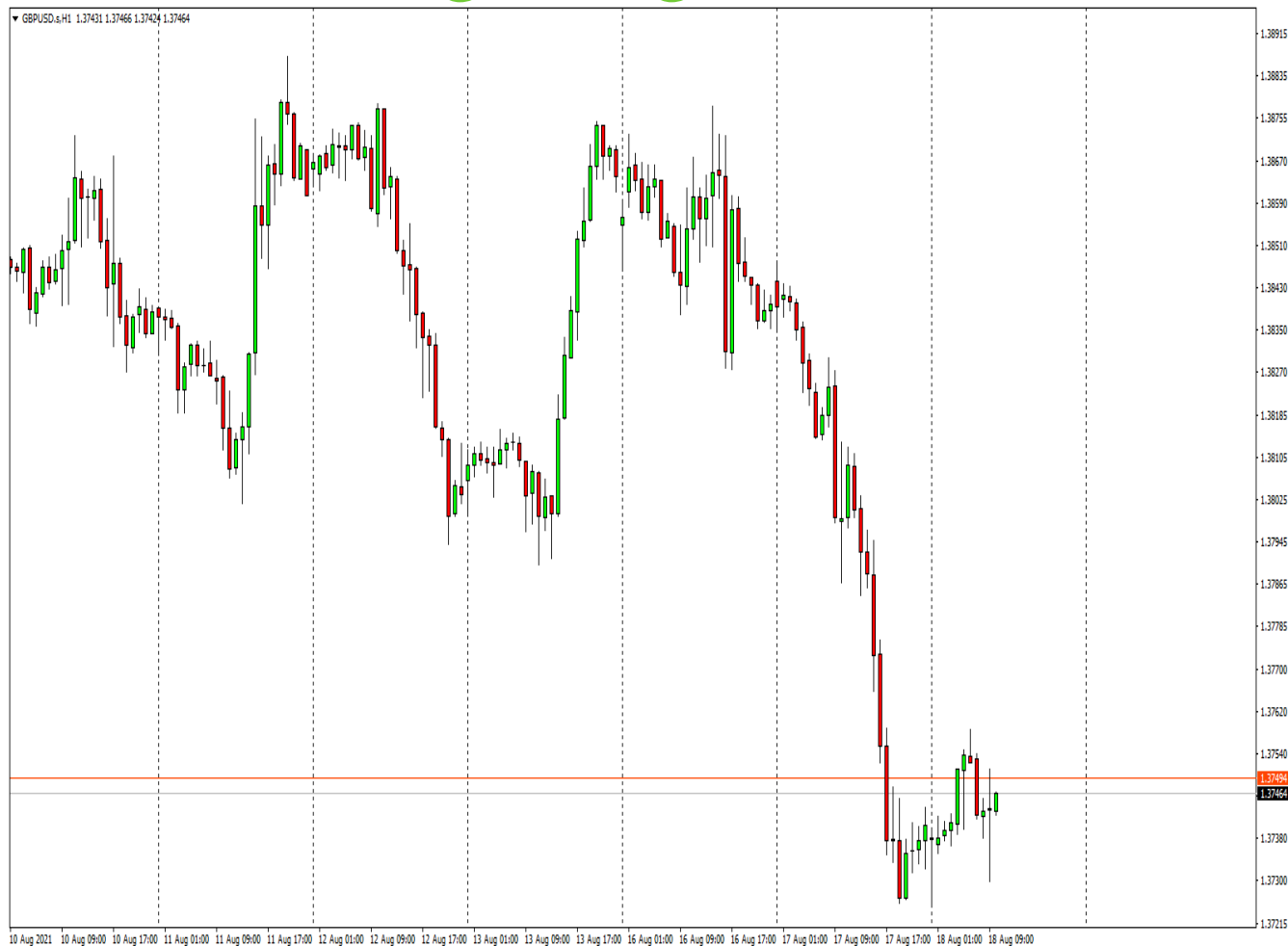
# Bagaimana Cara trading Dengan 2 Garis??

Dalam trading dengan 2 garis, yang dibutuhkan, antara lain:

- Candlestick
- Garis horizontal Support & Resistance
- Period separator

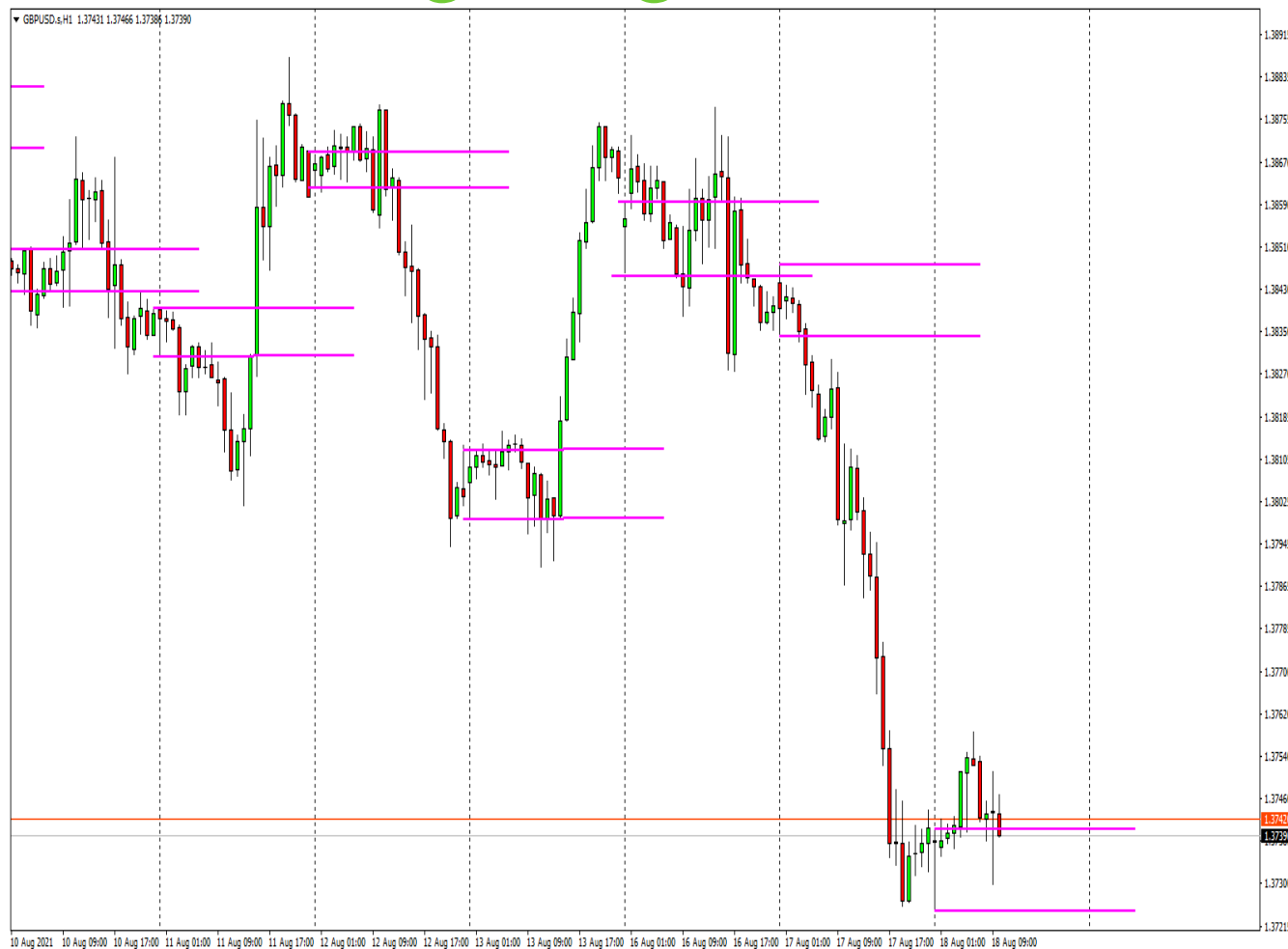


# Cara trading Dengan 2 Garis??



1. Pasang Period Separator
2. Timeframe yang digunakan adalah H1

## Cara trading Dengan 2 Garis??



1. Pasang Period Separator
2. Timeframe yang digunakan adalah H1
3. Pasang garis horizontal di harga tertinggi dan terendah (shadow) di candle yang ada di period separator
4. Entry dengan menggunakan teknik breakout.
5. Entry dilakukan di menit 59 di timeframe H1
6. Stoploss menggunakan garis berlawanan yang di breakout sebagai titik stoploss, atau shadow terdekat dari garis tersebut.

## Trading 2 garis di London Session

London dianggap sebagai pusatnya Forex, karena menjadi pusat finansial di kawasan Eropa.

Sesi London dimulai dari 08.00 GMT atau jam 15.00 WIB. Hingga 16.00 GMT atau jam 23.00 WIB. Bagian yang menarik, terdapat bagian waktu dimana sesi London dan sesi New Yor bertemu. Dan di pertemuan 2 sesi ini volatilitas pergerakan harga menjadi lebih tinggi, dan menjadi sesi yang paling serung untuk trading.

## Trading 2 Garis di London Session

Beberapa kondisi yang sering terlihat saat London Session:

- Pertemuan 2 sesi dari pusat transaksi finansial dunia
- Hampir 32% dari keseluruhan transaksi forex berada di sesi ini
- Memiliki tingkat likuiditas yang tinggi
- Adalah satu periode dimana terlihat pergerakan naik dan turun yang luar biasa
- Menjelang memasuki sesi New York, volatilitas biasanya menurun
- Trend sering juga terlihat berbalik saat menjelang penutupan sesi dimungkinkan oleh aksi taking profit trader Eropa
- Pair yang cocok untuk trading menggunakan trik ini adalah EURUSD dan GBPUSD

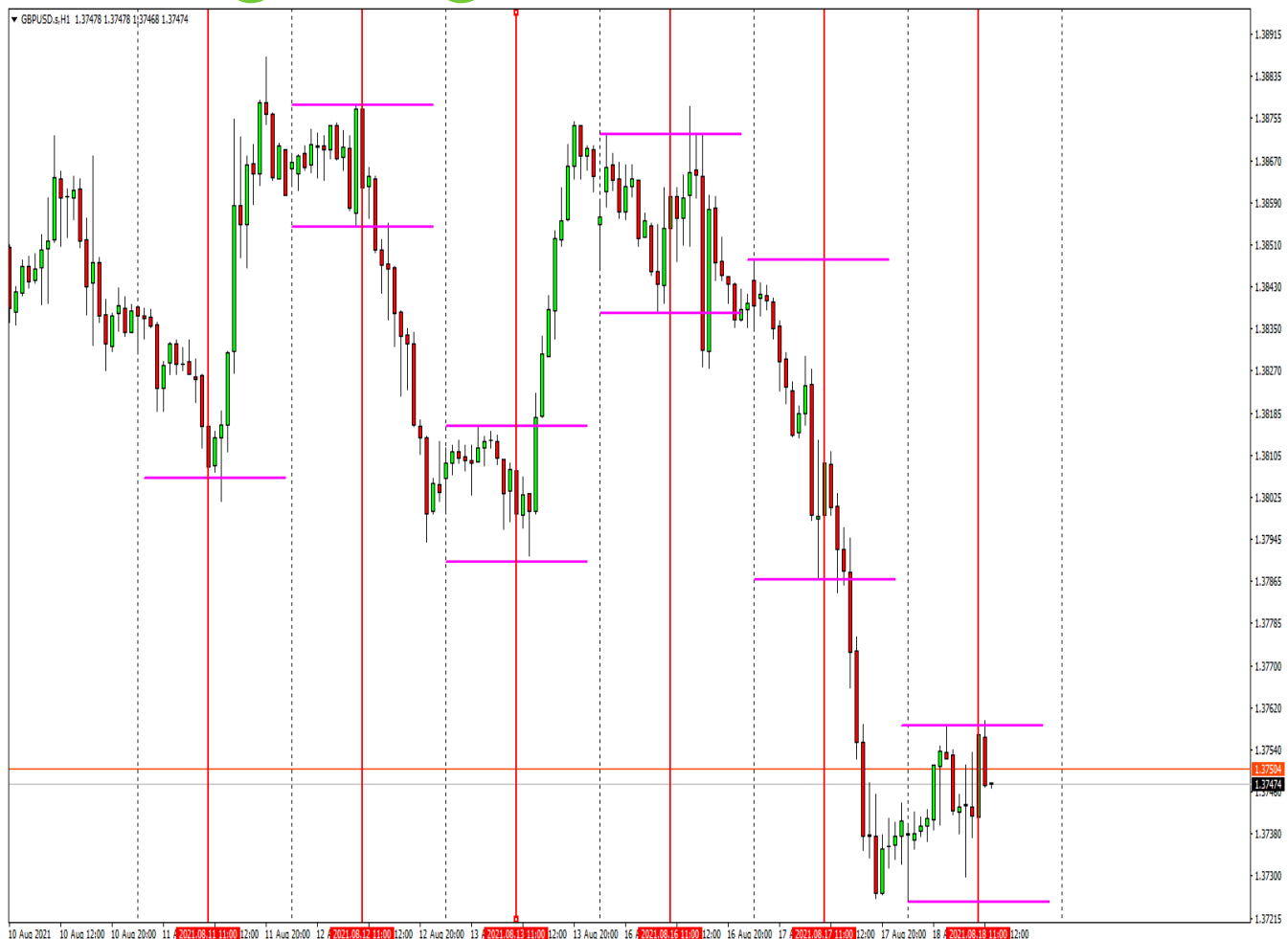
# Trading Dengan 2 Garis di Sesi London



1. Timeframe yang digunakan adalah H1
2. Pasang garis vertical di candle ke-12 dari period separator



# Trading Dengan 2 Garis di Sesi London



1. Timeframe yang digunakan adalah H1
2. Pasang garis vertical di candle ke-12 dari period separator
3. Pasang garis horizontal di harga tertinggi & terendah (shadow) di candle yang ada sampai dengan candle ke-12
4. Entry dengan menggunakan teknik breakout.
5. Entry dilakukan di menit 59 di timeframe H1
6. Stoploss menggunakan garis berlawanan yang di breakout sebagai titik stoploss, atau shadow terdekat dari garis tersebut.

## Trik Trading Dengan 2 Garis

- ❑ Trik ini bukan trik yang menjamin 100% pasti untung
- ❑ Tetap gunakan batasan resiko (stoploss) untuk meminimalisir resiko kerugian
- ❑ Sering berlatih agar lebih memahami trik ini
- ❑ Gunakan jurnal trading agar lebih mudah evaluasi hasil belajar

# Jadwal Live Webinar

4 Agustus 2021	Cara Recovery Mental Setelah Loss
6 Agustus 2021	Live Trading Non Farm Payroll
12 Agustus 2021	Trading Dengan Cash Management
18 Agustus 2021	Trik Trading Dengan 2 Garis
25 Agustus 2021	Time Management Untuk Profit Maksimal

**INFO LEBIH LENGKAP & REGISTRASI:**  
<https://finex.co.id/education/events/webinar>

# Trading bersama Finex

WA : 0811-8780-038

[finex.co.id](http://finex.co.id)