


LIVE TRADING NON-FARM PAYROLL

3 Desember 2021

Analyst **Andro Ozora**



APA ITU NFP???



Sebuah data yang berisikan tentang perubahan jumlah tenaga kerja Amerika Serikat di semua sektor dengan pengecualian pegawai pemerintah, pegawai rumah tangga yang bekerja pada organisasi LSM (non profit/nirlaba) dan karyawan sektor pertanian.

Kapan Dan Siapa Yang Merilis NFP?

Data NFP adalah bagian dari satu set laporan “Employment Situation Report”. Dibuat oleh US Bureau Of Labor Statistics (BLS)

Data NFP dirilis setiap hari Jum’at minggu pertama setiap bulannya bersamaan dengan laporan tingkat pengangguran pada pukul 19.30 atau 20.30 WIB



Prakiraan Data

DATA	DATA SEBELUMNYA	PREDIKSI	HASIL
ADP	570 K	525 K	534 K
NFP	531 K	553 K	?
AVERAGE HOURLY HOUR	0,4%	0,4%	?
UNEMPLOYMENT RATE	4,6%	4,5%	?

Cara Membaca Data NFP

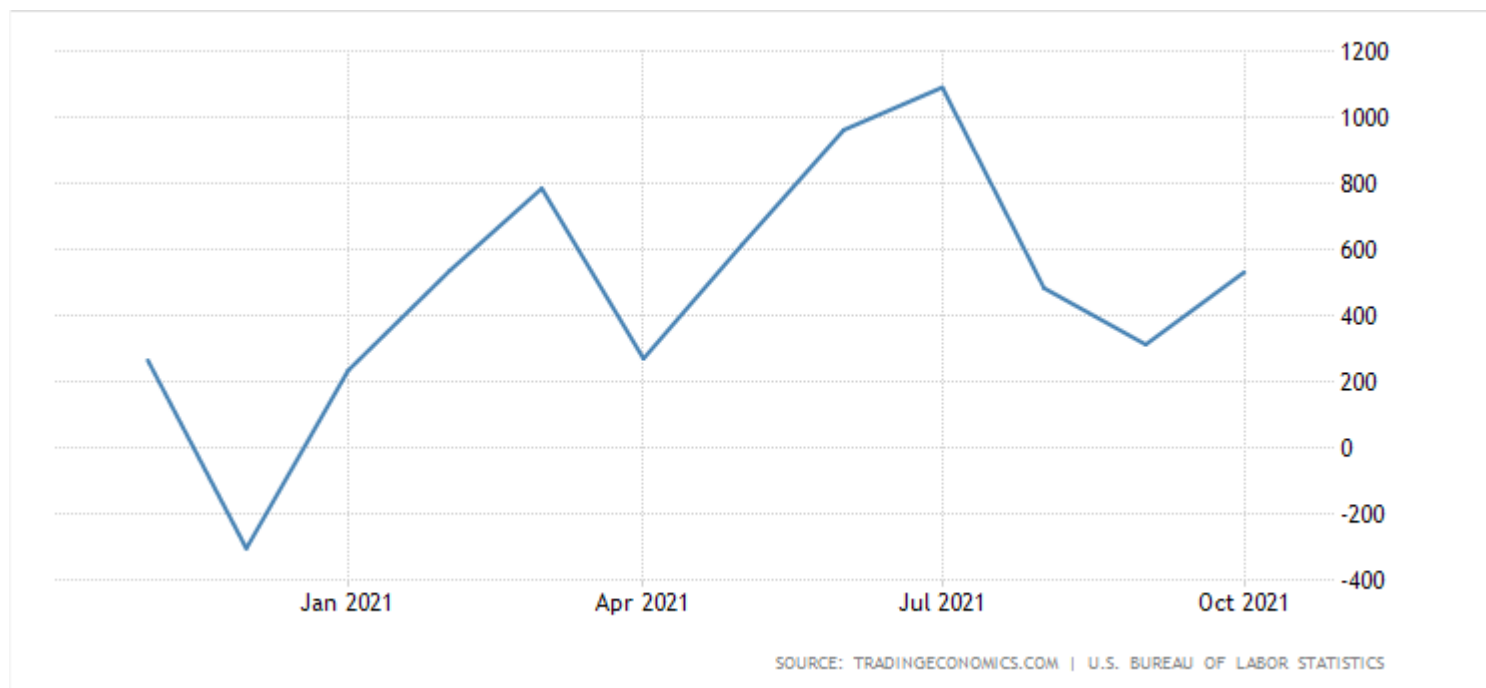


NFP ↑ = **Ekonomi AS** ↑

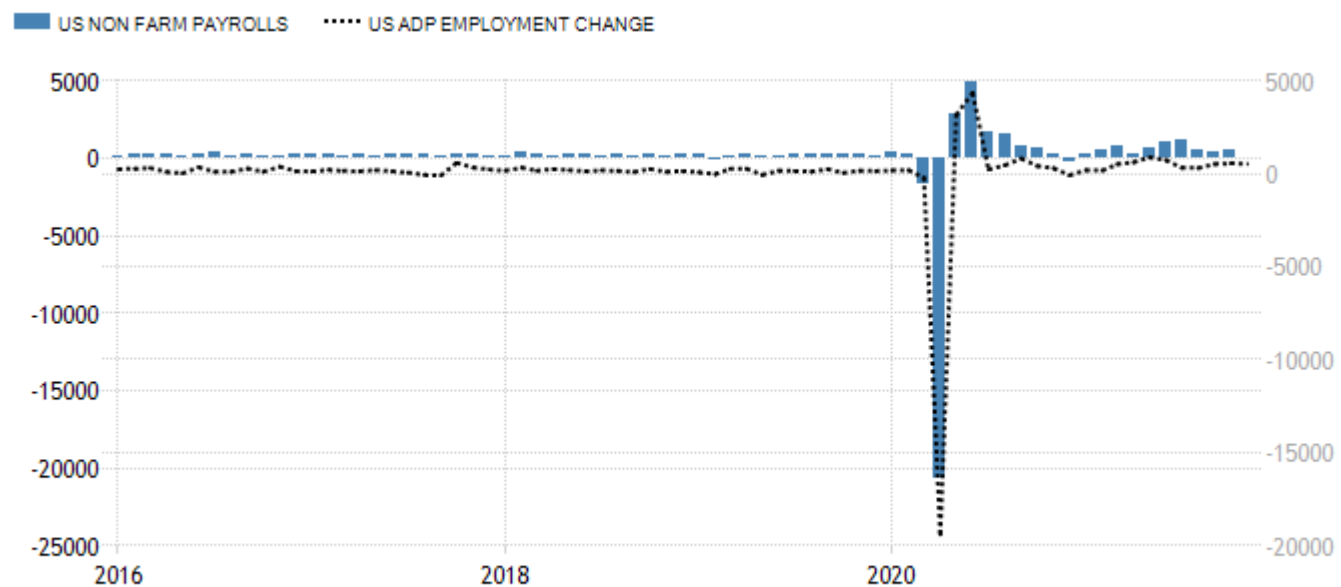
NFP — = **Ekonomi AS** ↑

NFP ↓ = **Ekonomi AS** ↓

Grafik NFP



Grafik ADP vs NFP



SOURCE: TRADINGECONOMICS.COM



FAKTOR PENDORONG PENGUATAN DOLLAR AS :

1. Ketenagakerjaan Manufaktur ISM naik menjadi 53,3 dari 52,0
2. Klaim Pengangguran Rata-Rata 4 Minggu lebih rendah di angka 238,75K bulan Oktober dibandingkan dengan September di Angka 251,00K
3. Klaim Pengangguran Berkelanjutan turun di bawah 2 juta untuk pertama kali sejak pandemic
4. Pertumbuhan ekonomi AS di kuartal ke-4
5. Ketua The Fed isyaratkan percepatan tapering pada pertemuan kebijakan di 14-15 Desember

FAKTOR PENDORONG PELEMAHAN DOLLAR AS:

1. Laporan ketenagakerjaan ADP dirilis lebih rendah di angka 534K dibandingkan sebelumnya di angka 570K
2. Klaim pengangguran awal meningkat menjadi 222K dari sebelumnya 194K
3. Indeks Sentimen Konsumen Universitas Michigan kembali turun di akhir bulan November
4. Kekhawatiran terkait inflasi semakin meningkat
5. Munculnya varian baru Covid-19, Omicron yang bisa menghambat usaha pemulihan ekonomi AS dan global

TIPS TRADING JELANG NFP

- TETAP TENANG DAN SABAR JELANG RILIS DATA NFP
- JANGAN BUKA POSISI TRADING SEBELUM RILIS DATA
- PERHATIKAN PERGERAKAN HARGA 15 – 30 MENIT SETELAH RILIS DATA
- TUNGGU SAMPAI MUNCUL PERGANTIAN CANDLE UNTUK MENGONFIRMASI PERGERAKAN HARGA
- GUNAKAN TRAILING STOP DAN STOP LOSS UNTUK MEMINIMALISIR KERUGIAN



Jadwal Live Webinar

01 Desember 2021	Trading Nyaman Dengan Swing Trading
03 Desember 2021	Live Trading Non-Farm Payroll
08 Desember 2021	Trading Dengan Pola Engulfing
15 Desember 2021	Cara Profit Dengan Trendline
22 Desember 2021	Memahami Cup And Handle Pattern
29 Desember 2021	Mengenal Pola Candlestick Harami

INFO LEBIH LENGKAP & REGISTRASI:
<https://finex.co.id/education/events/webinar>

Channel Telegram Finex = Finex Analysis

Trading bersama Finex

WA : 0811-8780-038

finex.co.id