

LIVE WEBINAR



# THE POWER OF CANDLESTICK – PART 1

Finex Analyst– Andro Ozora





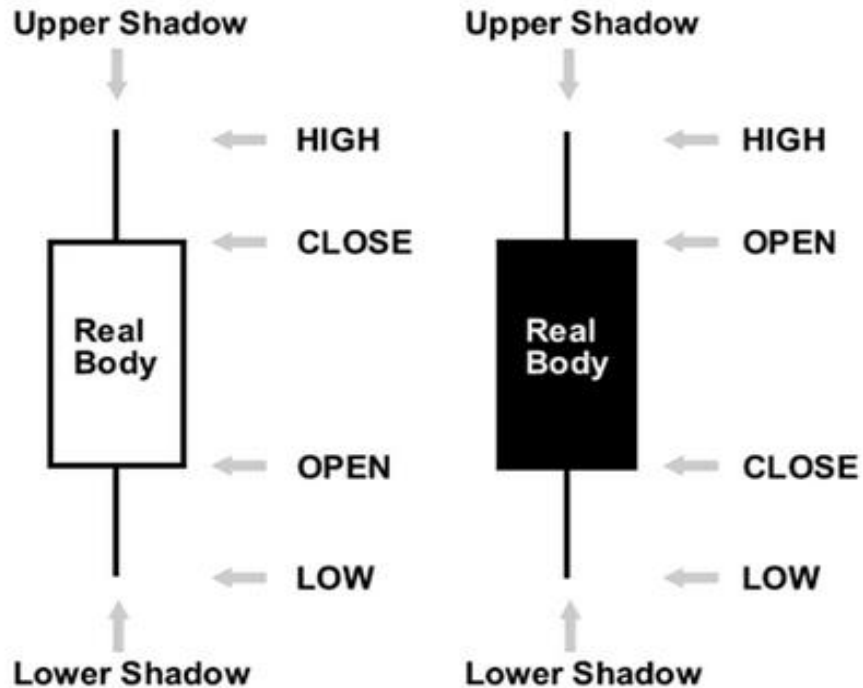
# Kenapa Candlestick???

- **Indikator Tertua**  
(Mulai Digunakan dari Abad ke-17)
- **Refleksi dari Pergerakan Harga Sebenarnya**  
(open, close, high, low)
- **Dasar Dari Ilmu Analisa Teknikal**
- **Dapat Digunakan Di Platform Apa Saja**



## **KENAPA HARUS PAKAI CANDLESTICK???**

# KELEBIHAN CANDLESTICK



- Sudah teruji sejak lama
- Tidak perlu update indikator
- Bisa digabung dengan indikator lain
- informasi yang diberikan jelas
- Menyimpan history perdagangan



## Kenapa Orang Gagal Paham Dalam Menggunakan Candlestick?



- **Hanya fokus untuk menghafal nama dan pattern candlestick**
- **Belum memahami makna dari batang candlestick yang sebenarnya**
- **Sering menganggap candlestick sering memberikan false signal**
- **Kurang focus dalam belajar**
- **Lebih percaya pada indikator lain**
- **Ingin hasil instant**




## 3 Teknik Candlestick

1. Teknik candlestick menggunakan aksi harga
2. Teknik candlestick menggunakan pola pattern
3. Teknik candlestick menggunakan pola body dan warna candlestick



# **SIMPLE TRADE WITH POWER CANDLE**

# Definisi POWER CANDLE



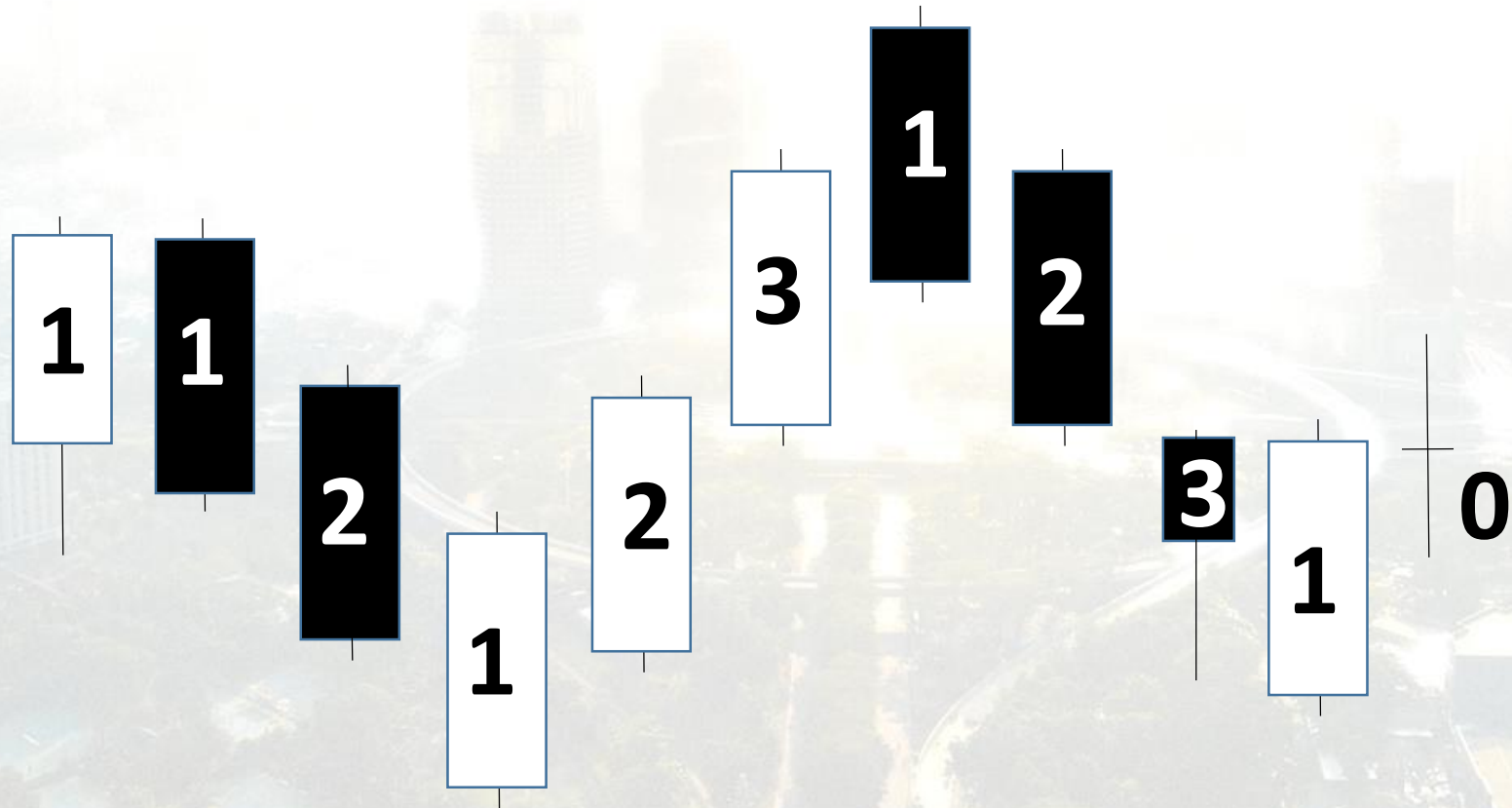
- Teknik Power Candle merupakan teknik candlestick yang fokusnya mengamati body dan warna candlestick
- Teknik Power Candle memanfaatkan momentum pergerakan pasar yang terlihat berdasarkan bentuk body candlestick
- Body candle memberikan konfirmasi tentang POWER
- POWER adalah pihak yang mendominasi pergerakan yang terjadi saat itu (BUYER – SELLER)



# Dasar Power Candle

- ❖ Menggunakan pola konfirmasi candlestick yang mempunyai WARNA YANG SAMA
- ❖ Menggunakan pola candle 1-2-3 dimana:
- ❖ Candle ke-1 sebagai sinyal awal dan sebagai titik meletakkan StopLoss
- ❖ Candle ke-2 sebagai konfirmasi
- ❖ Candle ke-3 sebagai titik action
- ❖ Dapat digunakan pada saat continuation trend ataupun reversal trend
- ❖ Dapat digunakan di semua Timeframe dan semua pair


# Cara Menghitung Pola Power Candle





# POWER CANDLE REVERSAL

# Power Candle Reversal


- 
- Memanfaatkan momentum pembalikan arah dari trend yang terjadi sebelumnya
  - Digunakan untuk mengkonfirmasi pola-pola pembalikan arah / pola reversal candle (engulfing, harami, piercing, darkcloud, dsb.)



# SYARAT POWER CANDLE REVERSAL

# MUNCULNYA CANDLE BERLAWANAN WARNA

## Bullish Reversal




## Bearish Reversal



**Munculnya candle ke-2 sebagai konfirmasi candle ke-1  
(bentuk candle ke-2 lebih besar atau sama dengan candle  
ke-1)**

### Bullish Reversal

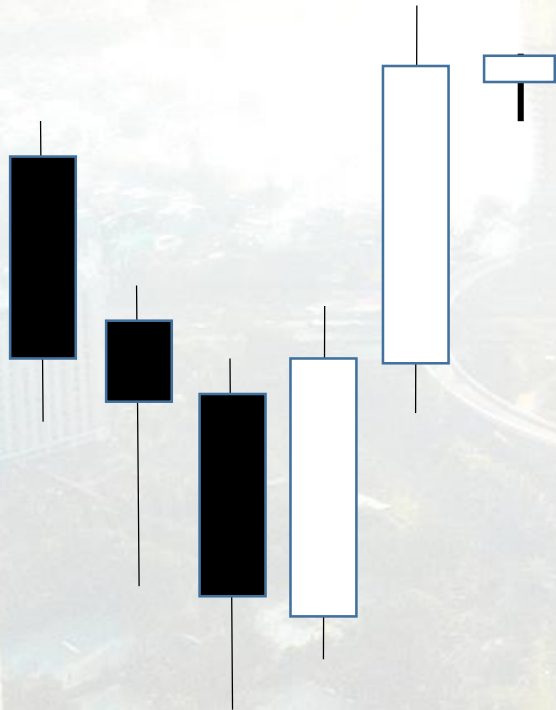


### Bearish Reversal



## Action disaat muncul candle ke-3

### Bullish Reversal



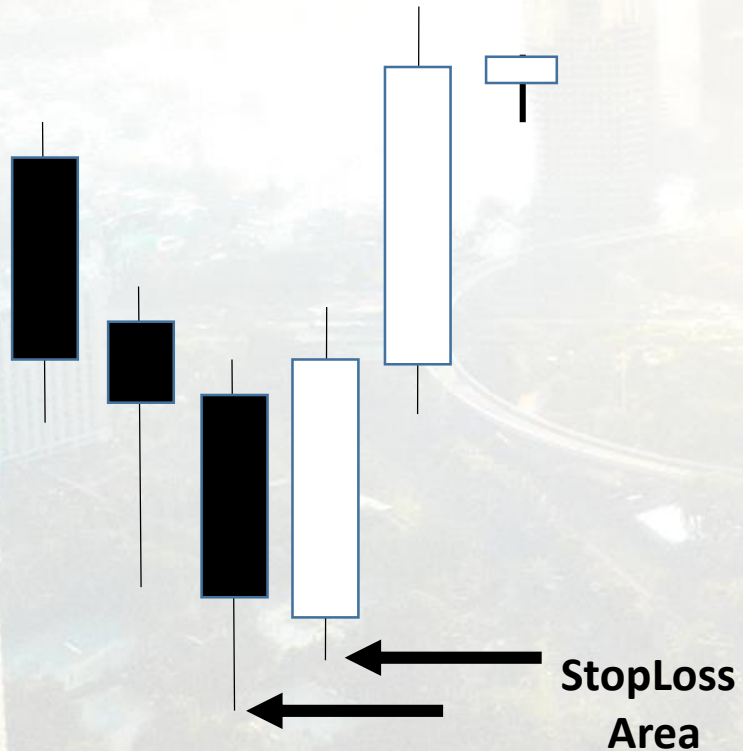
### Bearish Reversal



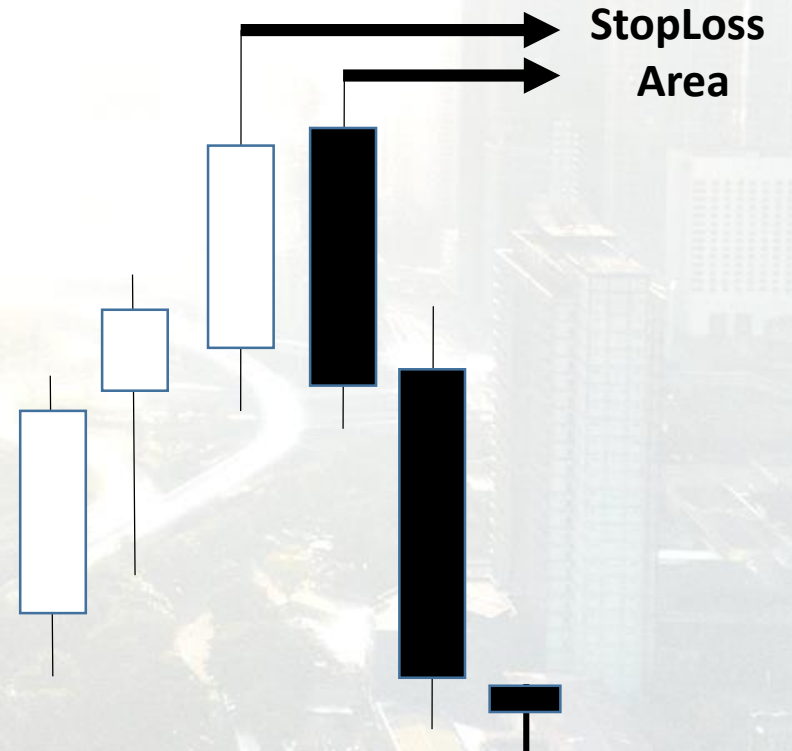


## Titik Stop Loss di shadow candle ke-1 atau di area Support atau resistance terdekatnya

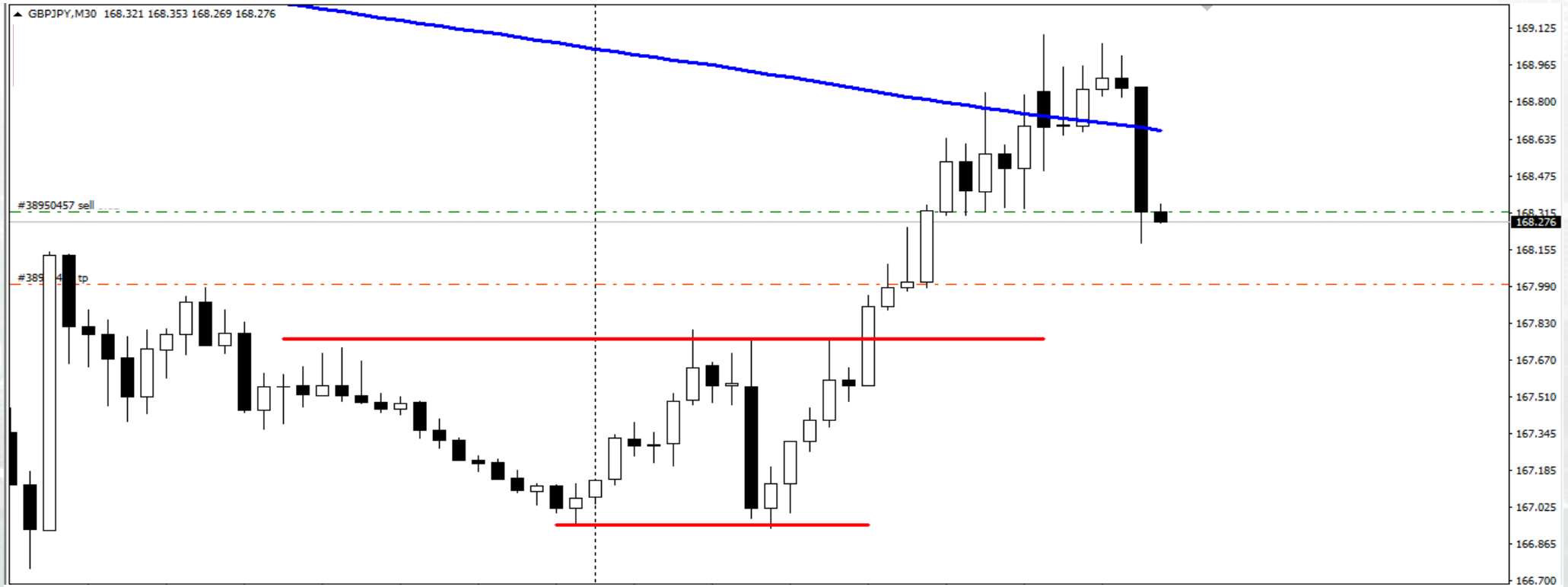
### Bullish Reversal



### Bearish Reversal



# Contoh Entry Dengan Power Candle Reversal





# **POWER CANDLE REVERSAL TIDAK VALID**

# Munculnya Candle Ke-1 Tidak Diikuti Dengan Munculnya Candle ke-2

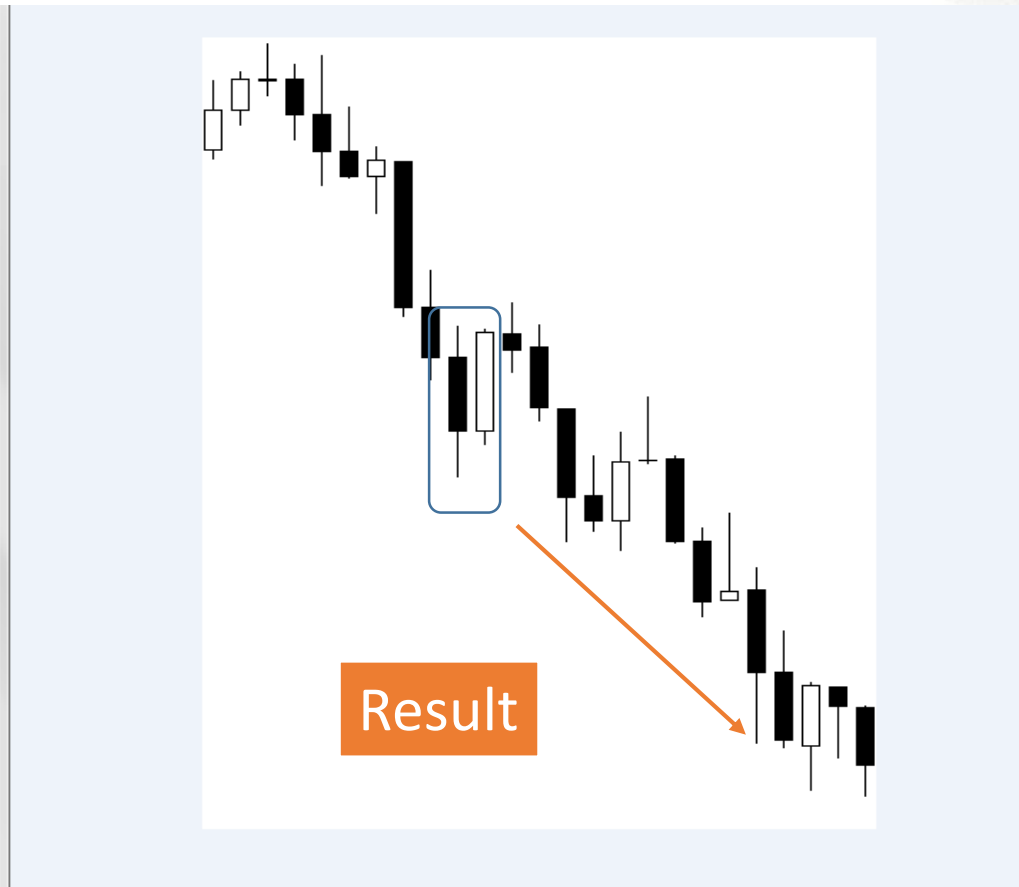
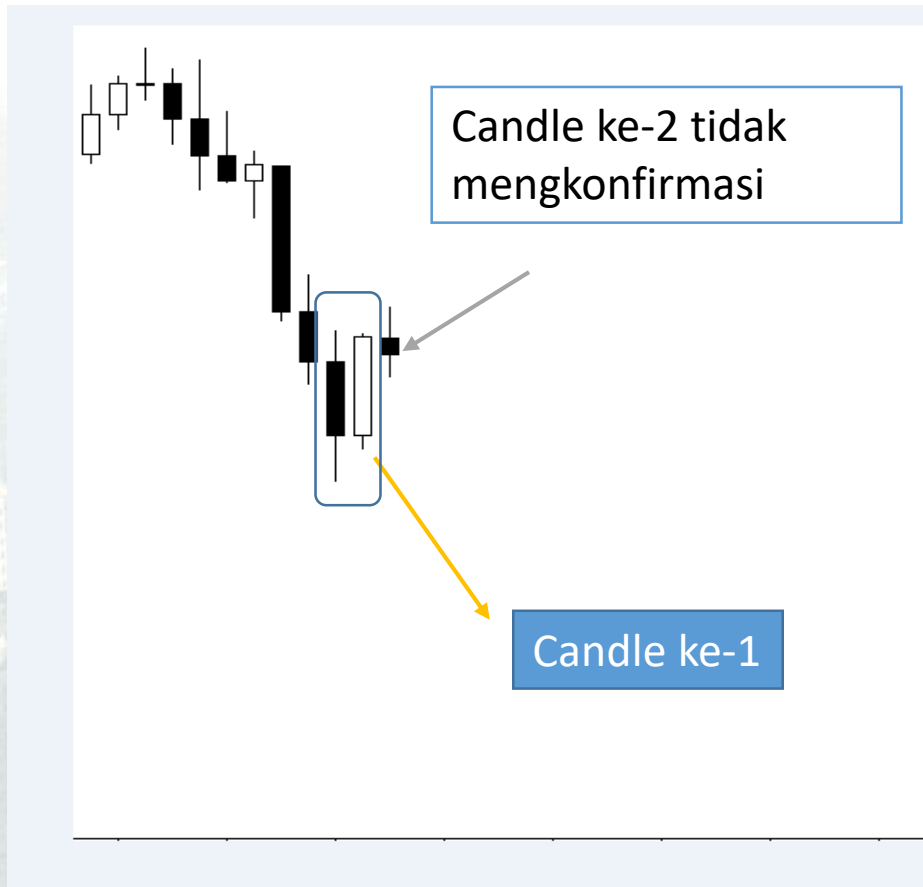
## Bullish Reversal



## Bearish Reversal

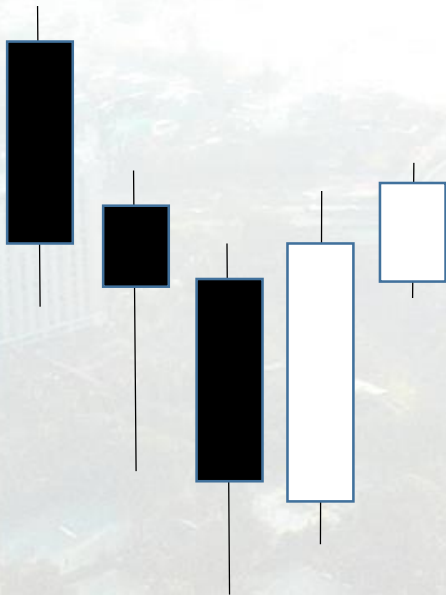


# CONTOH



# Bentuk Body Candle Ke-2 Lebih Kecil Dibandingkan Body Candle Ke-1

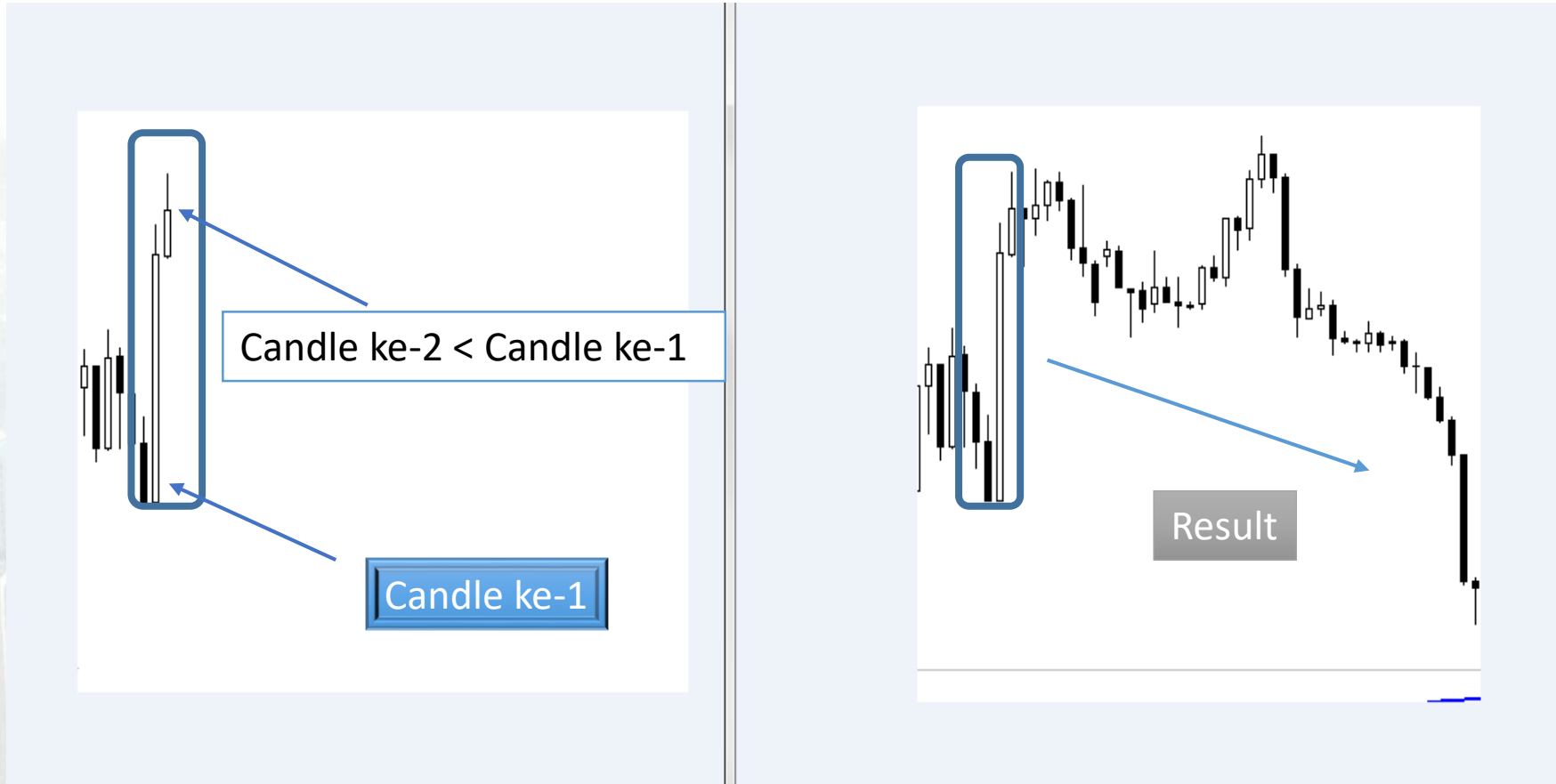
Bullish Reversal



Bearish Reversal



# CONTOH



## Bentuk Candle ke-1 & ke-2 Lebih Kecil Atau Sama Dengan Bentuk Body Candle Trend Sebelumnya

### Bullish Reversal

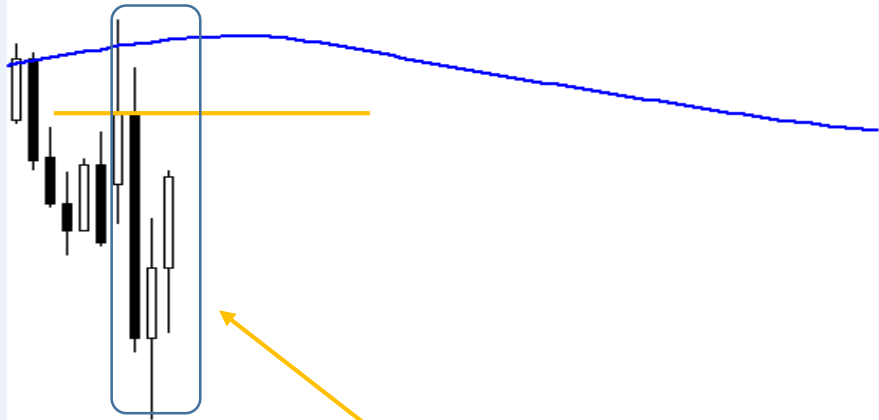


### Bearish Reversal

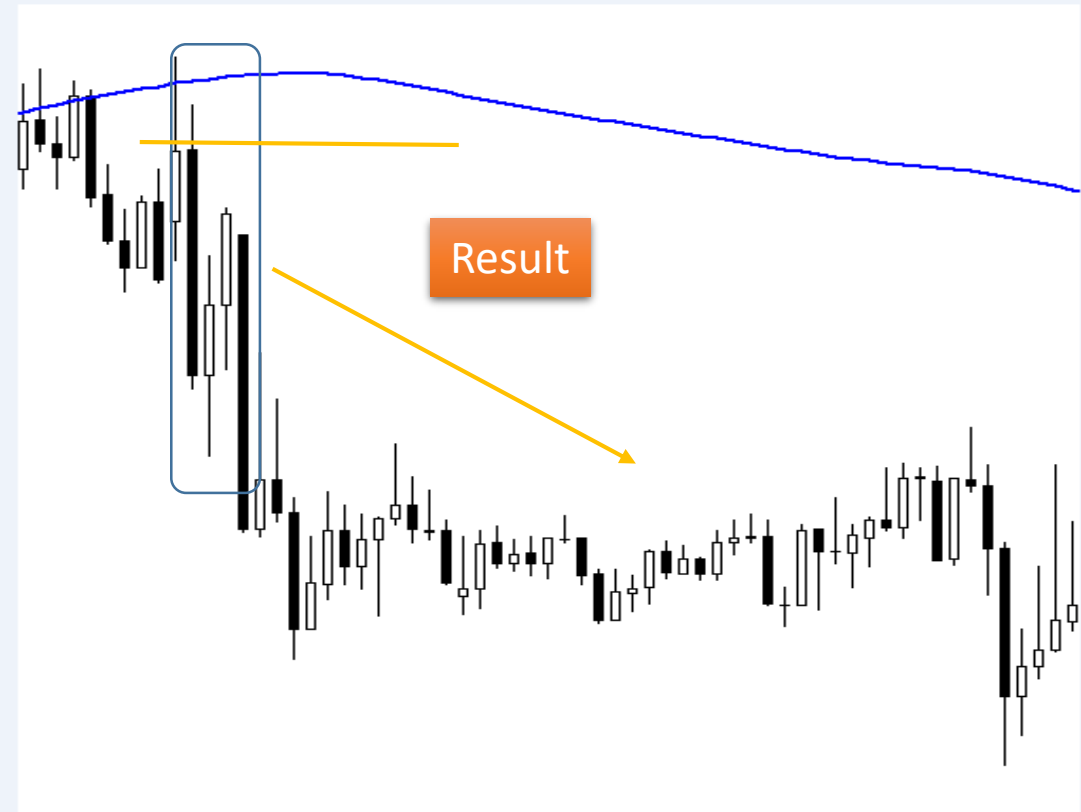




# CONTOH




Candle ke-1 & ke-2 < candle sebelumnya




Result

# Body Candle ke-1 & ke-2 Tertahan di area Support/Resistance, Atau Belum Berhasil Menembus Area S/R Tersebut

Bullish Reversal



Bearish Reversal



# CONTOH



# INGAT!!!

- ✓ Analisa adalah sebuah bentuk pendekatan respektif terhadap pasar
- ✓ Analisa hanya sebagai alat bantu, bukan penentu pergerakan pasar
- ✓ Analisa selalu benar, tapi belum tentu dibenarkan oleh pergerakan pasar
- ✓ Indikator tidak bisa memberitahu “KENAPA” harga bergerak, karena mereka TIDAK diciptakan untuk itu
- ✓ Indikator tidak memiliki hubungan langsung terhadap setiap order yang terjadi di pasar
- ✓ MARKET BERGERAK BEBAS



# Jadwal Live Webinar

**RABU, 03 MARET 2021 = KELOLA RISIKO DENGAN STRATEGI HEDGING**

**RABU, 05 MARET 2021 = LIVE TRADING NON FARM PAYROLL**

**RABU, 10 MARET 2021 = KAYA DARI TRADING, BISA KAH?**

**RABU, 17 MARET 2021 = THE POWER OF CANDLESTICK – PART 1**

**RABU, 24 MARET 2021 = TRADING SANTAI DENGAN FRACTAL DAN ALLIGATOR**

**RABU, 31 MARET 2021 = THE POWER OF CANDLESTICK – PART 2**

**INFO LEBIH LENGKAP & REGISTRASI:  
<https://finex.co.id/seminars>**



# Trading bersama Finex

WA : 0811-8780-038

[finex.co.id](http://finex.co.id)